


**563-20-0**

**Fraise à bois - KST 20 - 90 kg - p/ 2-4 to**



**511-20-0**

**Fraise universelle - 90 kg (max selon accessoire) - ES 20 - p/réto de 1-4 to**




**563-30-0**

**Fraise à bois - KST 30 - 350 kg - p/ 5-10 to**



**511-30-0**


**Fraise universelle - 200 kg (max selon accessoire) - ES 30 - p/réto de 5-10 to**



|                                  |                |
|----------------------------------|----------------|
| Diamètre du tambour              | selon roue mm  |
| Nombre de burins                 | selon roue pce |
| Vitesse rotation (lt/min)        | 170 tr/min     |
| Débit d'huile L1 (min/max)       | 100 lt/min     |
| Pression de service L1 (min/max) | 350 bar        |

**511-45-0**


**Fraise universelle - 355 kg (max selon accessoire) - ES 45 - p/réto de 8-15 to**



|                                  |                |
|----------------------------------|----------------|
| Diamètre du tambour              | selon roue mm  |
| Nombre de burins                 | selon roue pce |
| Vitesse rotation (lt/min)        | 140 tr/min     |
| Débit d'huile L1 (min/max)       | 130 lt/min     |
| Pression de service L1 (min/max) | 350 bar        |

**511-60-0**

**Fraise universelle - 500 kg (max selon accessoire) - ES 60 - p/réto de 13-22 to**



Diamètre du tambour  
Nombre de burins  
Vitesse rotation (lt/min)  
Débit d'huile L1 (min/max)  
Pression de service L1 (min/max)

selon roue mm  
selon roue pce  
150 tr/min  
210 lt/min  
350 bar