

524-121-0


Betonbrecher mit viel Eisen - 1035 kg - 390 mm - Kit 465 kg - für 8-15 To



524-127-0

(NE PAS LOUER)

Betonbrecher mit viel Eisen - 1070 kg - 517 mm - kit CH kg - p/8-17 to




Gewicht ohne Aufhängung	1070 kg
Backenöffnung	517 mm
Backenlänge	450 mm
Backenbreite fest	404 mm
Litermenge Öl (min/max)	100/200 lt/min
Arbeitsdruck (min/max)	350 bar
Anpassung möglich auf Maschine	8-17 to

524-152-0

(NE PAS LOUER)

Betonbrecher mit viel Eisen - 1380 kg - 640 mm - Kit 585 kg - für 12-18 To



Gewicht ohne Aufhängung	??? kg
Länge ohne Aufhängung	1975 mm
End-Spannkraft	50 to
Messer-Spannkraft	270 to
Schnittdurchmesser max (Metall)	35 mm
Backenöffnung	640 mm
Backenlänge	700 mm
Backenbreite fest	310 mm
Litermenge Öl (min/max)	180/250 lt/min
Arbeitsdruck (min/max)	310 bar

524-158-0

Betonbrecher mit viel Eisen - 1380 kg - 700 mm - p/14-18 To



Gewicht ohne Aufhängung	1380 kg
End-Spannkraft	60 to
Messer-Spannkraft	320 to
Schnittdurchmesser max (Metall)	30 mm
Backenbreite fest	125/275 mm
Litermenge Öl (min/max)	150/250 lt/min
Arbeitsdruck (min/max)	350 bar

524-157-0


(NE PAS LOUER)

Betonbrecher mit viel Eisen - 1577 kg - 577 mm - für 15-25 to



Gewicht ohne Aufhängung	1577 kg
Backenöffnung	577 mm
Backenlänge	510 mm
Backenbreite fest	450 mm
Litermenge Öl (min/max)	130/250 lt/min
Arbeitsdruck (min/max)	350 bar
Anpassung möglich auf Maschine	15-25 to

524-151-0 (NE PAS LOUER) Betonbrecher mit viel Eisen - 1405 kg - 610 mm - Kit 610 kg - für 12-18 To



Gewicht ohne Aufhängung	??? kg
Länge ohne Aufhängung	1955 mm
End-Spannkraft	60 to
Messer-Spannkraft	245 to
Schnittdurchmesser max (Metall)	40 mm
Backenöffnung	445 mm
Backenlänge	580 mm
Backenbreite fest	335 mm
Litermenge Öl (min/max)	180/250 lt/min
Arbeitsdruck (min/max)	310 bar

524-202-0 (NE PAS LOUER) Betonbrecher mit viel Eisen - 1900 kg - 740 mm - Kit 720 kg - für 18-25 To



Gewicht ohne Aufhängung	??? kg
Länge ohne Aufhängung	2220 mm
End-Spannkraft	65 to
Messer-Spannkraft	420 to
Schnittdurchmesser max (Metall)	40 mm
Backenöffnung	740 mm
Backenlänge	720 mm
Backenbreite fest	320 mm
Litermenge Öl (min/max)	180/250 lt/min
Arbeitsdruck (min/max)	310 bar

524-201-0 Betonbrecher mit viel Eisen - 1920 kg - 500 mm - Kit 740 kg - für 18-25 To



Gewicht ohne Aufhängung	??? kg
Länge ohne Aufhängung	2130 mm
End-Spannkraft	80 to
Messer-Spannkraft	260 to
Schnittdurchmesser max (Metall)	45 mm
Backenöffnung	500 mm
Backenlänge	615 mm
Backenbreite fest	395 mm
Litermenge Öl (min/max)	180/250 lt/min
Arbeitsdruck (min/max)	310 bar

524-207-0 Betonbrecher mit viel Eisen - 2200 kg - 450 mm - für 15-23 To



Gewicht ohne Aufhängung	2260 kg
Länge ohne Aufhängung	2200 mm
End-Spannkraft	90 to
Messer-Spannkraft	350 to
Messerlänge	440 mm
Schnittdurchmesser max (Metall)	35 mm
Backenöffnung	450 mm
Backenlänge	600/830 mm
Backenbreite fest	380/510 mm
Litermenge Öl (min/max)	150/250 lt/min
Arbeitsdruck (min/max)	350 bar
Anpassung möglich auf Maschine	14-25 to